MORELOS
LA TIERRA QUE NOS UNE
GOBIERNO DEL ESTADO
2024 - 2030

PANORAMA EPIDEMIOLOGICO SISTEMA DE VIGILANCIA EPIDEMIOLÓGICA DE PARALISIS FLÁCIDA AGUDA

3er TRIMESTRE

Estado de emergencia de salud pública RSI
Emergencia de salud pública de interés internacional
Recomendaciones temporales para reducir la propagación internacional del poliovirus

El 5 de mayo de 2014, el Director General de la OMS declaró la propagación internacional de poliovirus en 2014 como una emergencia de salud pública de importancia internacional (PHEIC, por sus siglas en inglés) en virtud del Reglamento Sanitario Internacional (RSI 2005), emitió recomendaciones temporales para reducir la propagación internacional de poliovirus y solicitó una reevaluación de esta situación por parte del Comité de Emergencia cada tres meses.
La 31ª reunión del Comité de Emergencia se llevó a cabo en febrero de 2022.

Sobre la base del asesoramiento del comité y los informes presentados por los Estados Partes afectados, el Director General amplió las siguientes recomendaciones temporales en el marco del RSI (2005), a partir de febrero de 2022.

Vigilancia de la PFA Región de las Américas 2026 SE 36

Vigilancia de la Parálisis Flácida Aguda en las Américas

Vol. 41, No. 35-36 *Semana que termina el 12 de septiembre del 2026*

Tabla No.1
Casos PFA esperados y reportados, 2026

Sub región	País	Población <15 años*	Casos PFA esperados	Casos PFA reportados 2026/36
AND	BOL	3,710,371	37	5
	COL	10,649,325	106	101
	ECU	4,305,813	43	0
	PER	8,126,148	81	55
	VEN	6,964,592	70	50
BRA	BRA	40,801,756	408	218
CAP	CRI	922,833	9	1
	GTM	5,781,016	58	0
	HND	3,346,525	33	33
	NIC	1,978,111	20	...
	PAN	1,116,944	11	0
	SLV	1,531,156	15	18
CAR	CAR	1,798,300	18	4
LAC	CUB	1,603,675	16	4
	DOM	2,996,741	30	17
	HTI	3,656,373	37	13
MEX	MEX	31,478,618	315	279
NOA	CAN	6,011,109	60	10
	USA	59,004,724	590	NR
SOC	ARG	9,394,457	94	...
	CHL	3,216,166	32	21
	PRY	1,996,565	20	26
	URY	592,125	6	0
Total		**210,983,443**	**2109**	**855**

*ONU, Perspectivas de población mundial 2026, edición en línea.

Tabla No.2
Casos PFA bajo investigación (Todas las edades)

País	Total 2025	Acum. 2026	Semana								
			1-28	29	30	31	32	33	34	35	36
BOL	0	5	5	0	0	0	0	0	0	0	0
COL	0	8	0	1	0	1	0	0	2	2	2
ECU	0	0	0	...	...	...	...	...	...	...	...
PER	21	23	9	2	3	3	3	1	1	1	0
VEN	0	33	31	1	0	0	1	0	0	0	0
BRA	1	56	33	2	3	5	5	5	3	0	0
CRI	0	1	1	0	...	...	...	...	...	...	...
GTM	17	0	0	...	...	...	...	...	...	...	...
HND	0	15	10	1	1	1	1	1	0	0	0
NIC	4	0	0	...	...	...	...	...	...	...	...
PAN	10	0	0	...	...	...	...	...	...	...	...
SLV	0	7	2	1	0	0	0	1	1	1	1
CAR	2	3	3	0	0	0	0	0	0	0	...
CUB	2	0	0	0	0	0	0	0	0	0	0
DOM	0	7	3	1	2	0	1	0	0	0	0
HTI	37	14	14	0							
MEX	0	25	11	2	2	4	2	0	4	0	...
CAN	0	0	0	0	0	0	...	...	...	...	...
USA	NR	NR	NR	NR	NR	NR	NR	NR	NR	NR	NR
ARG	...	...	...	...	...	...	...	...	...	...	...
CHL	0	4	4	0	0	0	0	0	0	0	0
PRY	0	5	1	0	1	0	1	0	1	1	0
URY	0	0	0	...	...	...	...	...	...	...	...
Total	**94**	**206**	**127**	**11**	**12**	**14**	**14**	**8**	**12**	**5**	**3**

NR - No Reporta ... - Sin datos

- Casos de PFA Reportados en las Américas 2026/36 : **855**
- Casos de PFA Reportados en México 2026/36: **279**

Fuente: OPS Hasta semana 36

Casos y Tasa de incidencia de PFA, México, 2020- 2026*

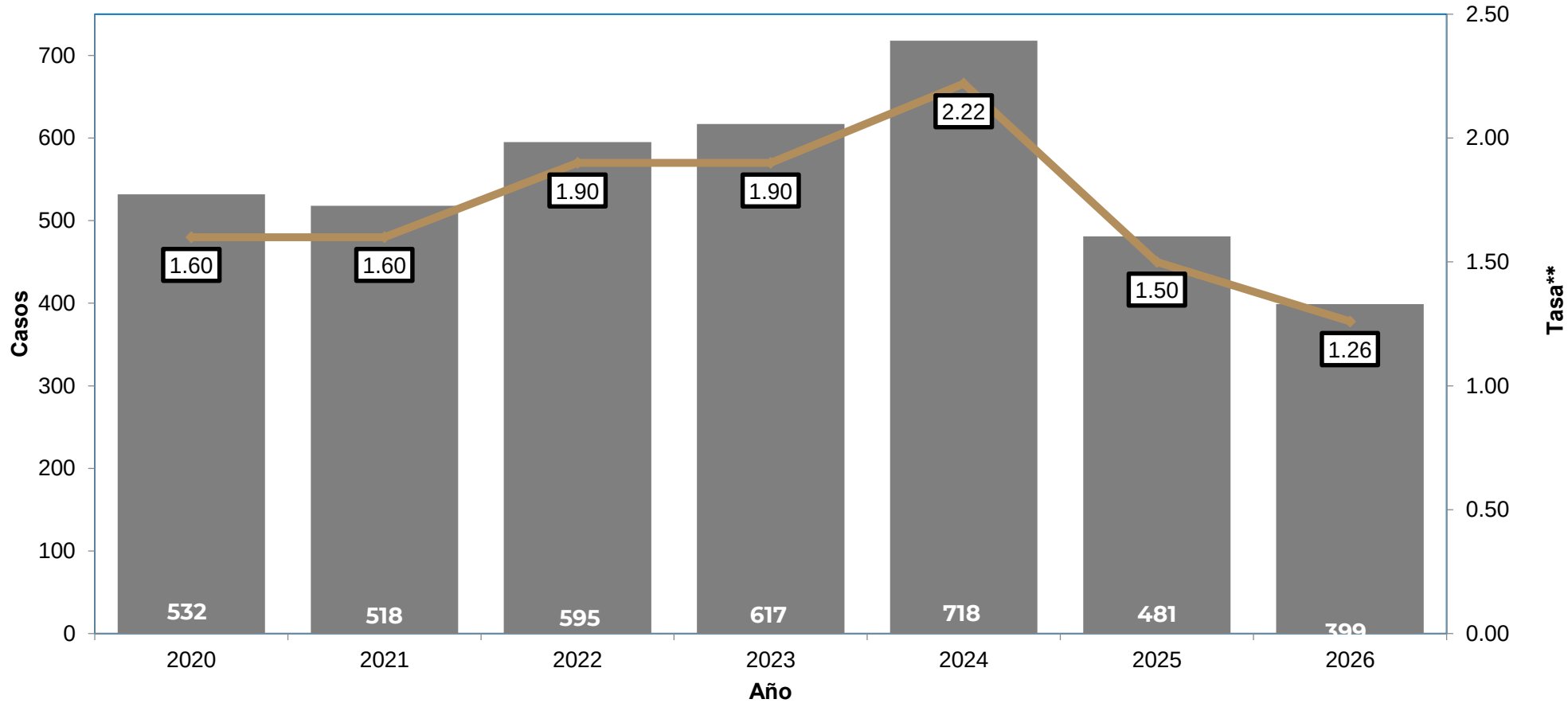

Fuente: SSA/DGE/DVEET/Sistema Especial de Vigilancia Epidemiológica de Parálisis Flácida Aguda. Fecha de corte de información: 03/10/2026. *Semana 39.
**Tasa por 100,000 menores de 15 años

Tasa** de incidencia de PFA por municipio de residencia, México, 2026*

Municipios de residencia con silencio epidemiológico de PFA, México, 2026.

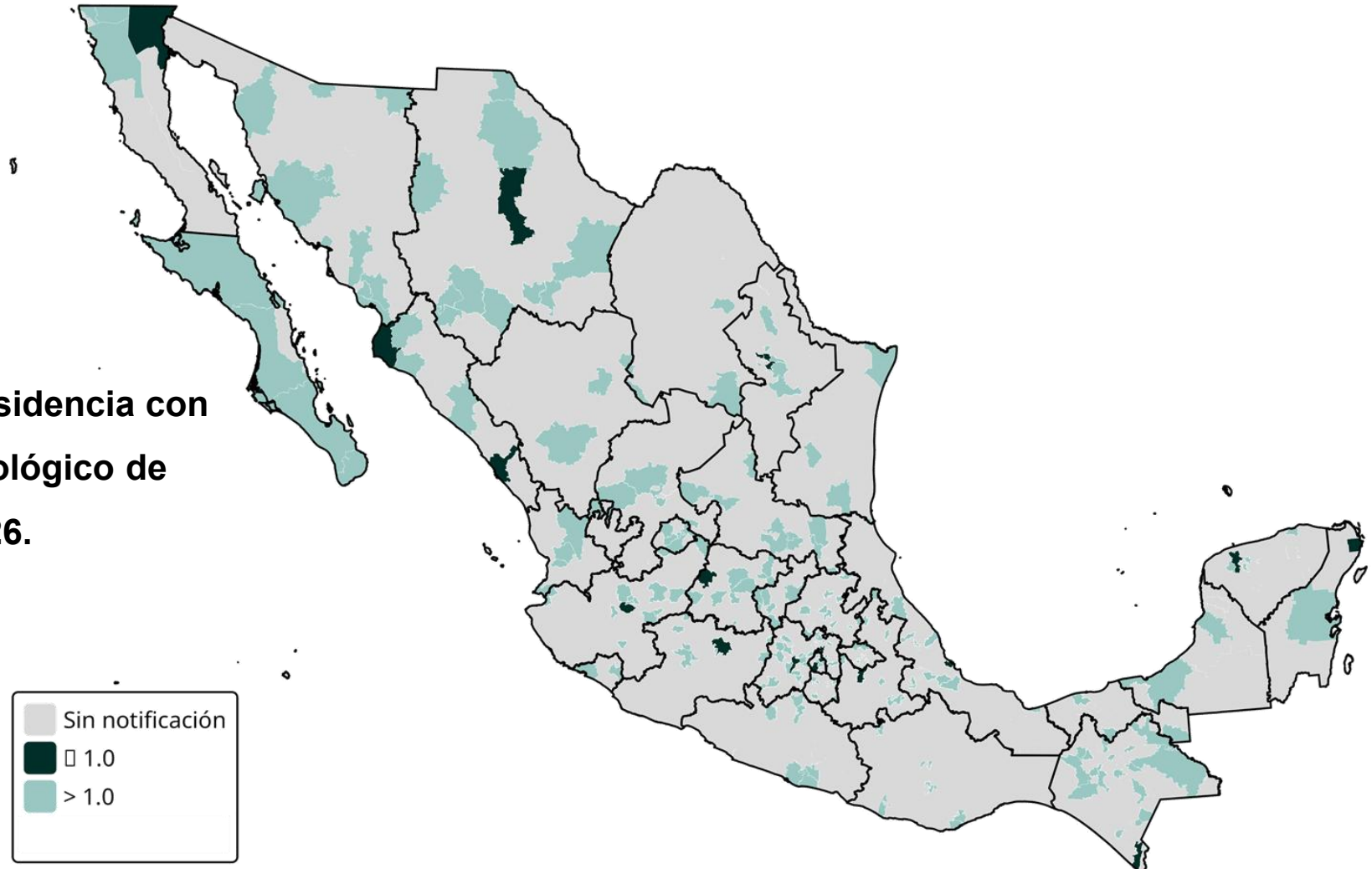

Fuente: SSA/DGE/DVEET/Sistema Especial de Vigilancia Epidemiológica de Parálisis Flácida Aguda. Fecha de corte de información: 03/10/2026. *Semana 39.
**Tasa por 100,000 menores de 15 años

Casos de PFA por Entidad Federativa. México, <15 Años 2026 se 15 *

2026*

ENTIDAD	CASOS POR ESTADO DE RESIDENCIA	TASA** INCIDENCIA POR ESTADO DE RESIDENCIA	CASOS MÍNIMOS ESPERADOS PARA EL 2026
Aguascalientes	6	1.54	6
Baja California	20	2.28	14
Baja California Sur	14	6.72	3
Campeche	2	0.89	3
Coahuila	4	0.48	13
Colima	1	0.62	2
Chiapas	22	1.12	30
Chihuahua	13	1.42	14
Ciudad de México	10	0.70	22
Durango	7	1.44	8
Guanajuato	14	0.86	25
Guerrero	6	0.61	15
Hidalgo	12	1.59	12
Jalisco	21	0.99	33
México	35	0.89	61
Michoacán	7	0.52	21

2026*

ENTIDAD	CASOS POR ESTADO DE RESIDENCIA	TASA** INCIDENCIA POR ESTADO DE RESIDENCIA	CASOS MÍNIMOS ESPERADOS PARA EL 2026
Morelos	9	2.00	7
Nayarit	5	1.54	5
Nuevo León	6	0.40	23
Oaxaca	6	0.53	18
Puebla	5	0.27	29
Querétaro	4	0.65	10
Quintana Roo	1	0.20	8
San Luis Potosí	9	1.24	11
Sinaloa	6	0.83	11
Sonora	18	2.58	11
Tabasco	3	0.50	9
Tamaulipas	8	0.95	13
Tlaxcala	6	1.63	6
Veracruz	11	0.62	27
Yucatán	4	0.73	9
Zacatecas	7	1.51	7
TOTAL	**302**	**0.96**	**487**

México

- Casos de PFA Reportados 2026/39 : 302
- Morelos: 8

Fuente Plataforma de PFA /DGE. *Hasta semana 25 de 2026.

Casos de PFA en Morelos 2020-2026 SE* 39

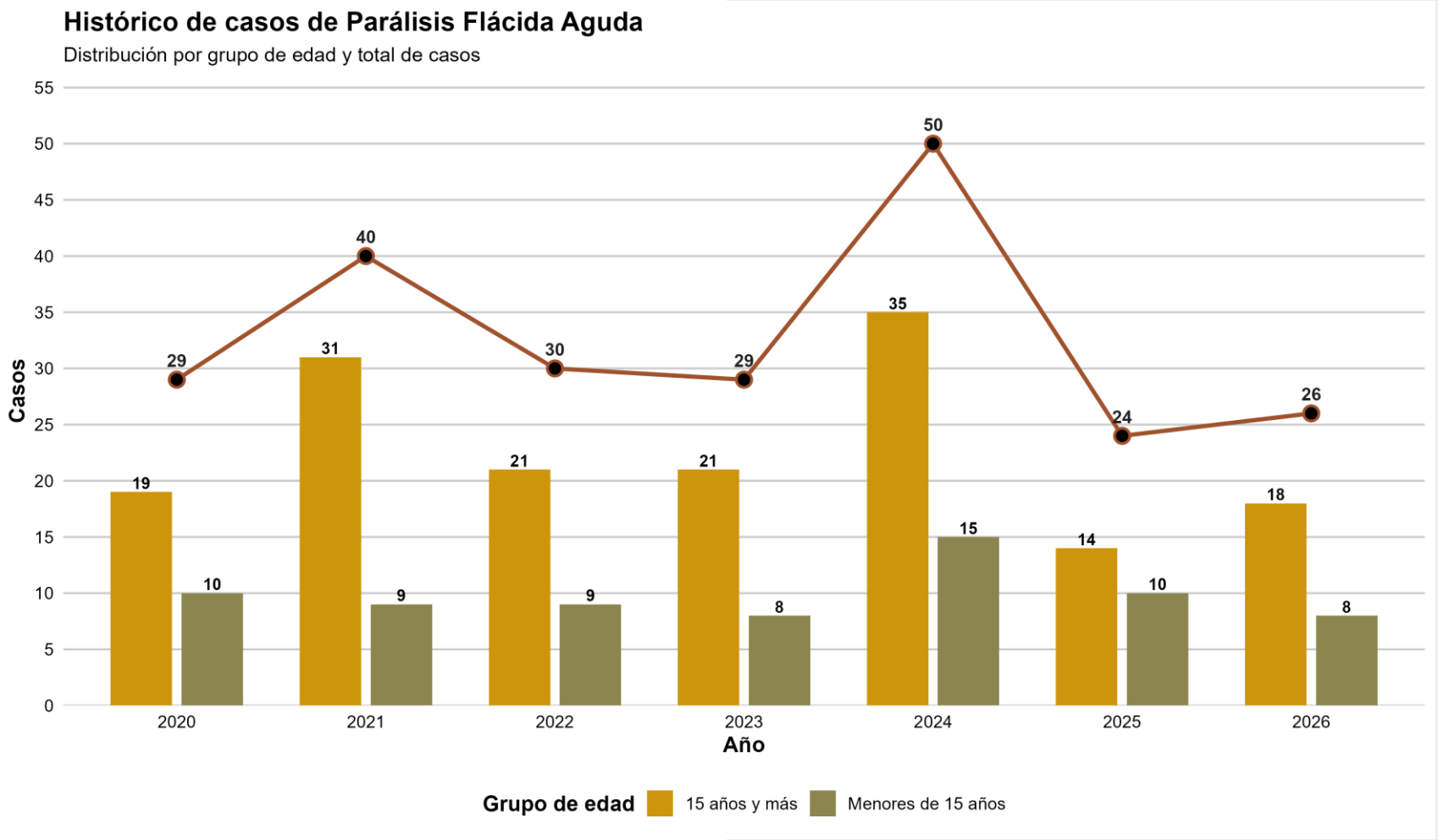

Fuente: SINAVE/DGE/SS. Sistema de Vigilancia Epidemiológica de PFA. 2026 SE 1- 39

Casos de PFA Morelos 2026 por grupo de Edad y Sexo

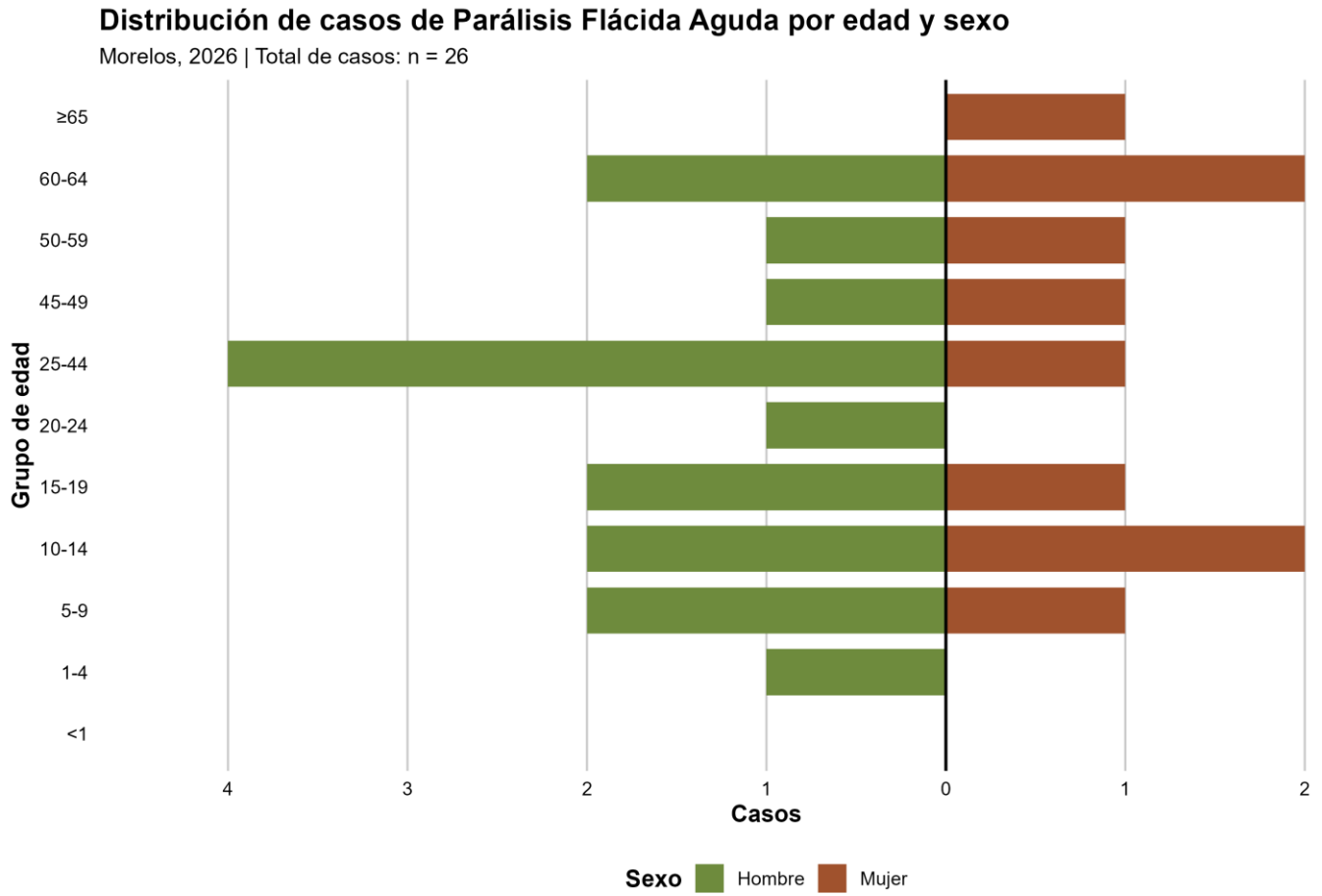

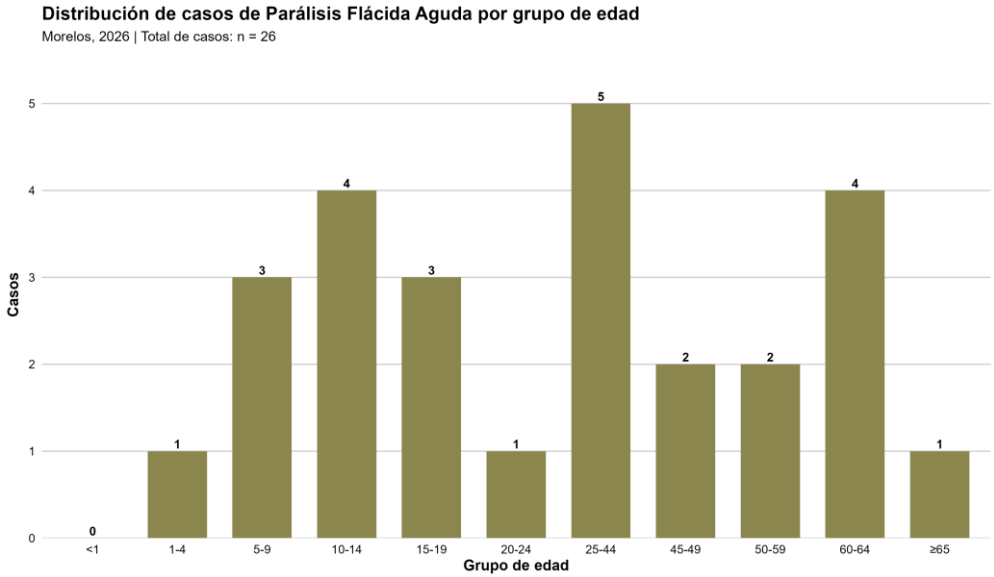

Fuente: SINAVE/DGE/SS. Sistema de Vigilancia Epidemiológica de PFA. 2026 SE 1-39

Casos de PFA Morelos 2026 por Jurisdicción.

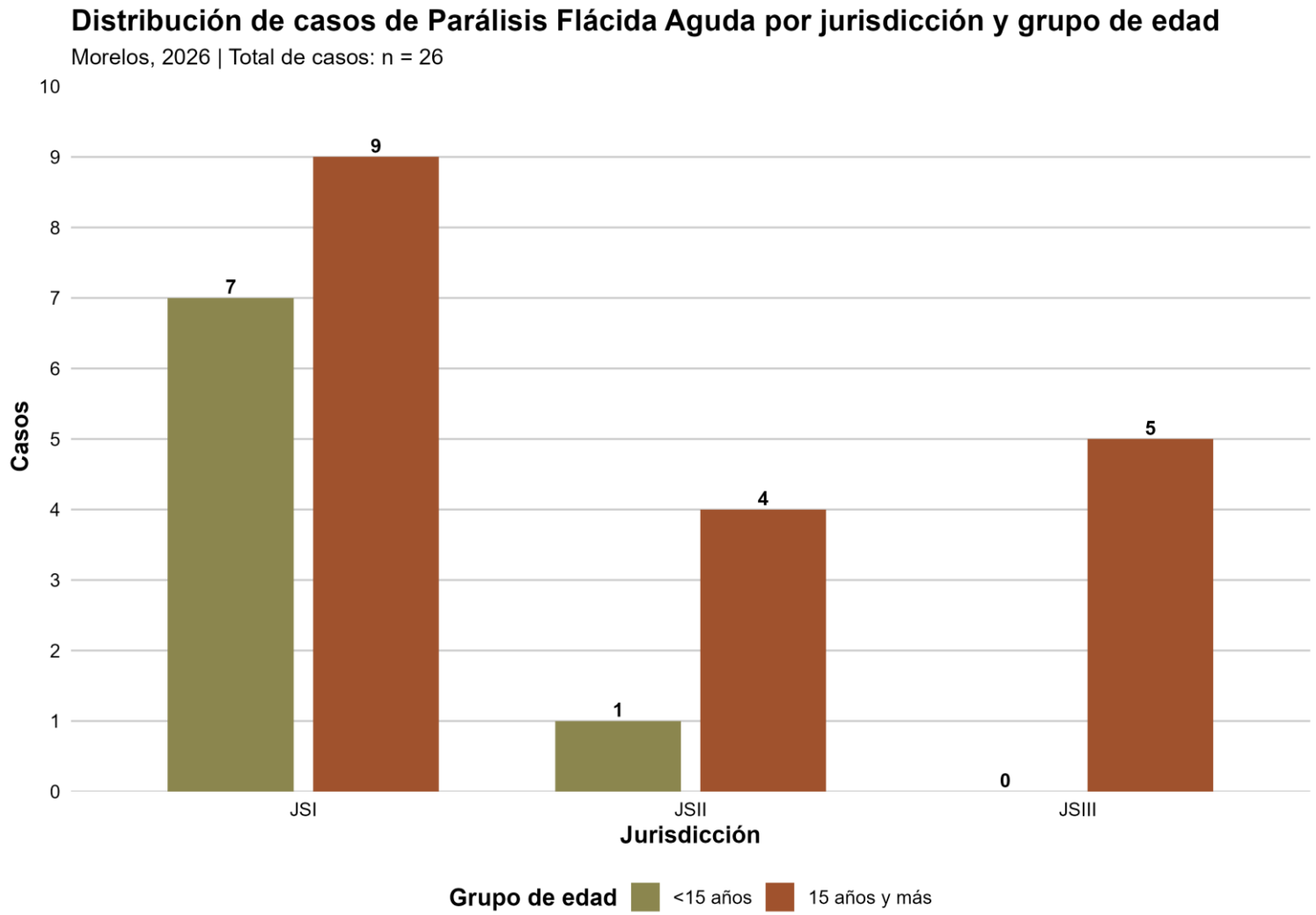

Fuente: SINAVE/DGE/SS. Sistema de Vigilancia Epidemiológica de PFA. 2026 SE 1- 39

Casos de PFA Morelos <15 años 2026.

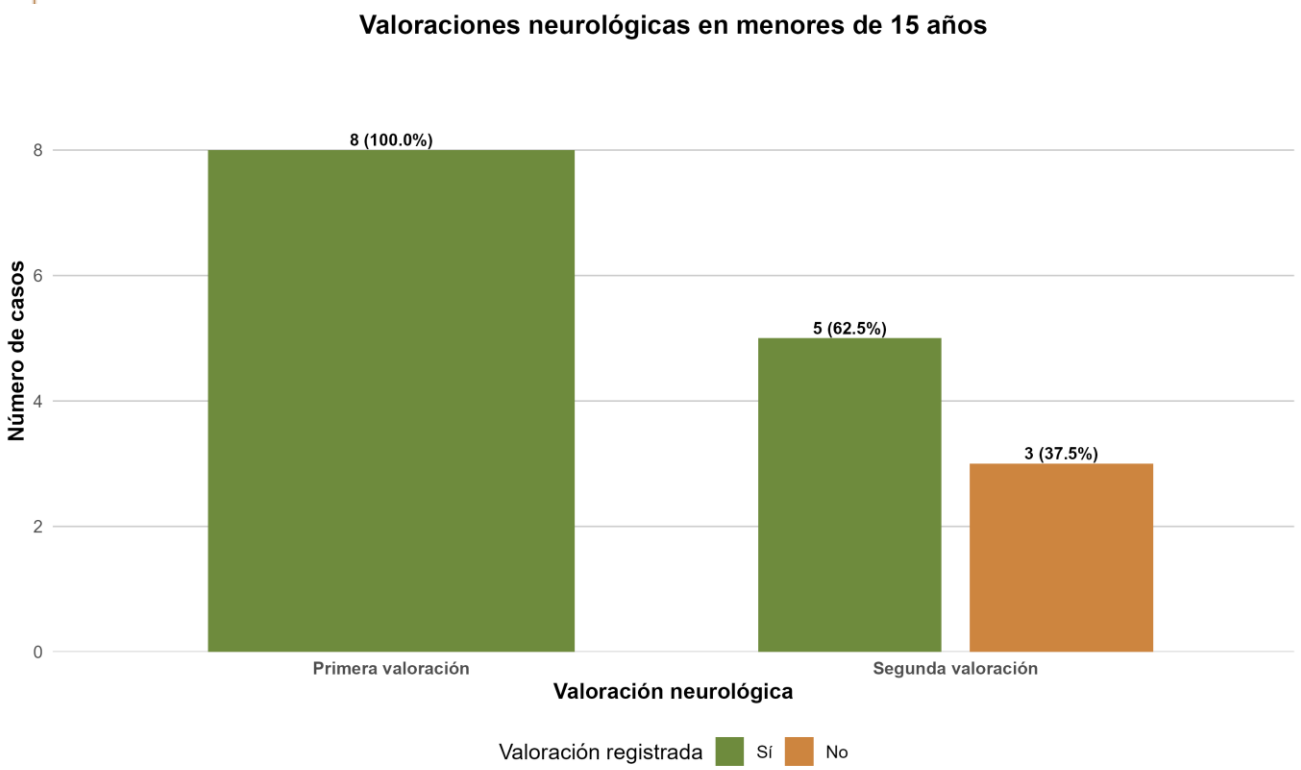



Fuente: SINAVE/DGE/SS. Sistema de Vigilancia Epidemiológica de PFA. 2026 SE 1- 39

Casos de PFA Morelos 2026 por Unidad Notificante e Institución.

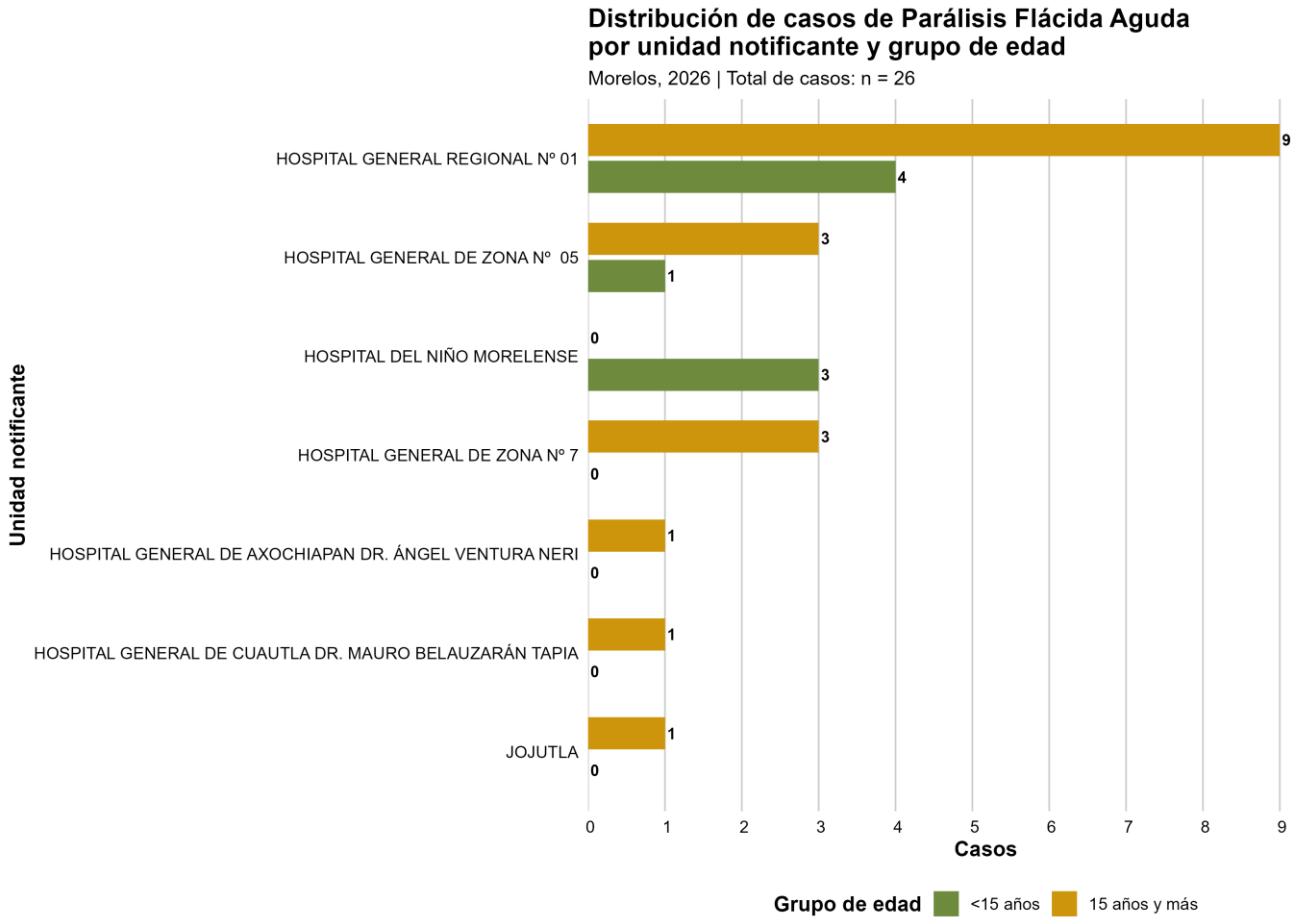

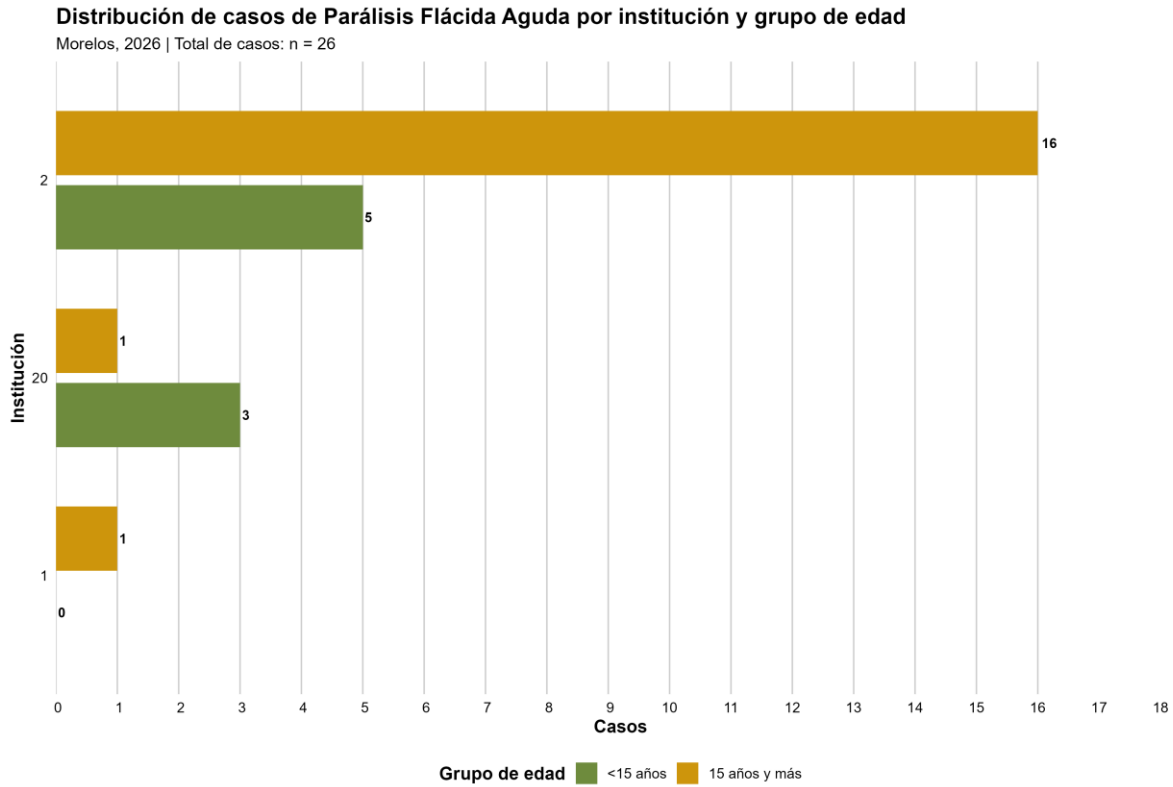

Fuente: SINAVE/DGE/SS. Sistema de Vigilancia Epidemiológica de PFA. 2026 SE 1- 39.

Casos de PFA Morelos 2026 por Diagnóstico y Antecedente vacunal

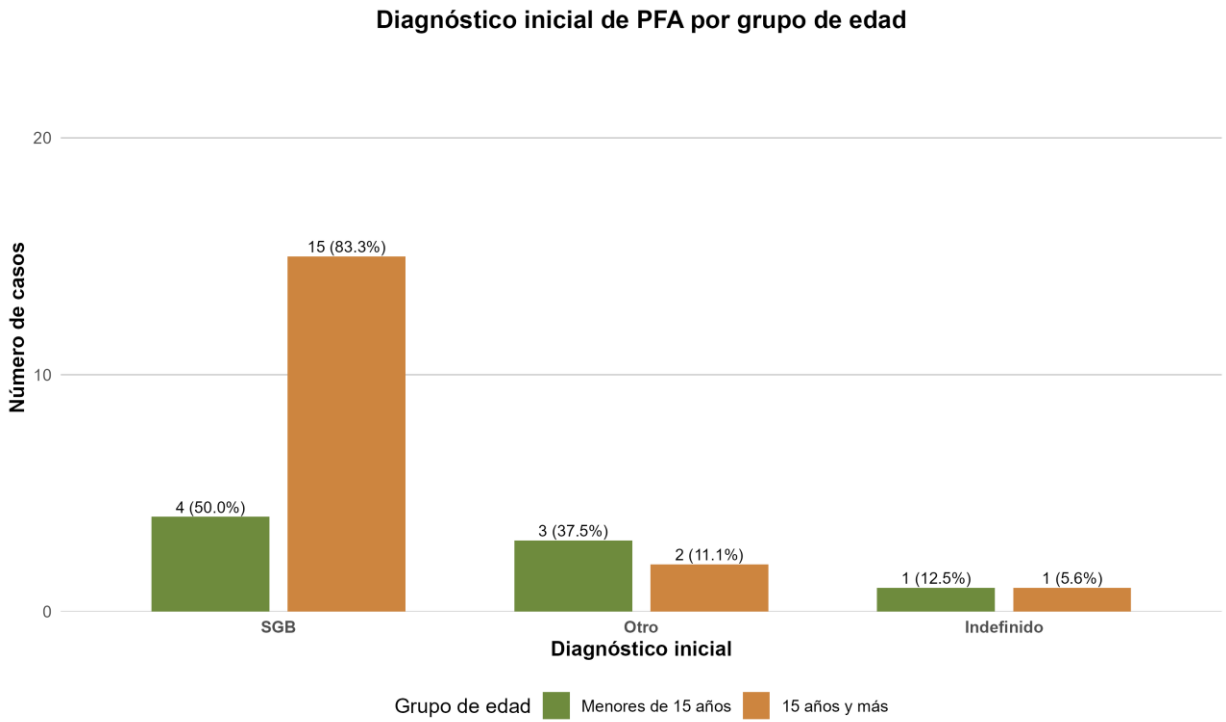

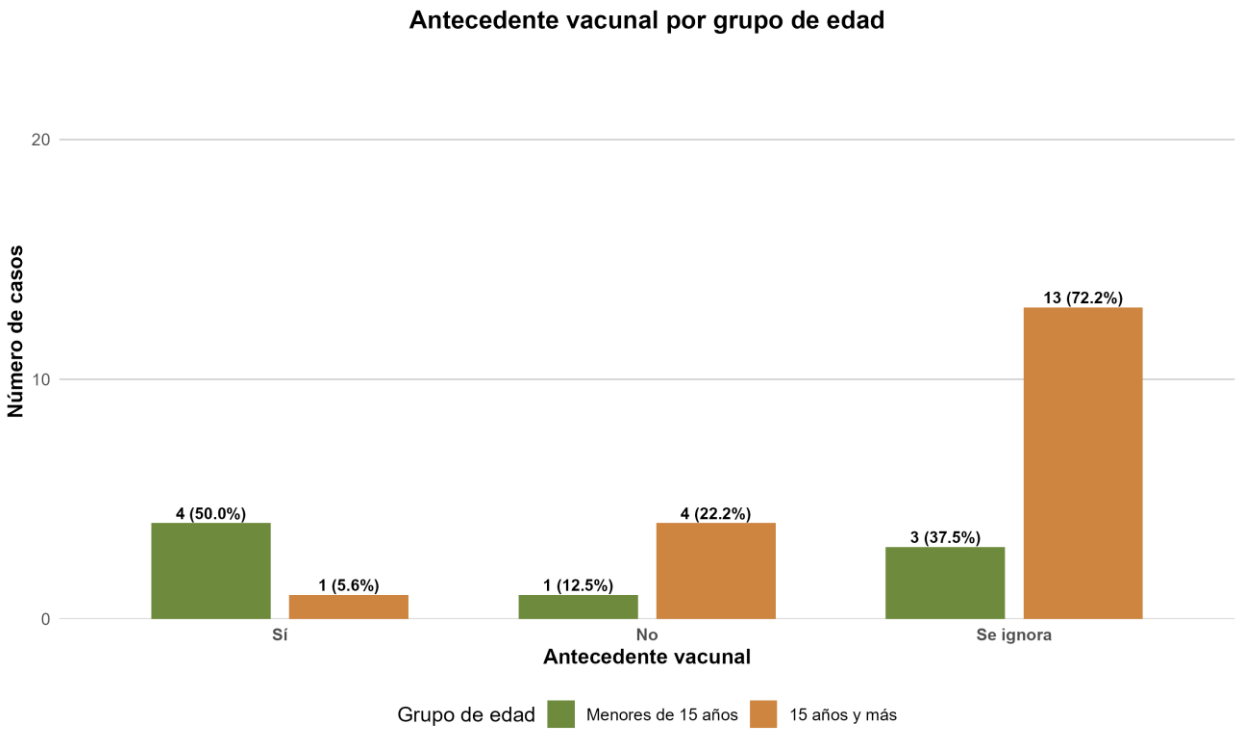

Fuente: SINAVE/DGE/SS. Sistema de Vigilancia Epidemiológica de PFA. 2026 SE 1- 39

Casos de PFA Morelos 2026 por Síntomas.

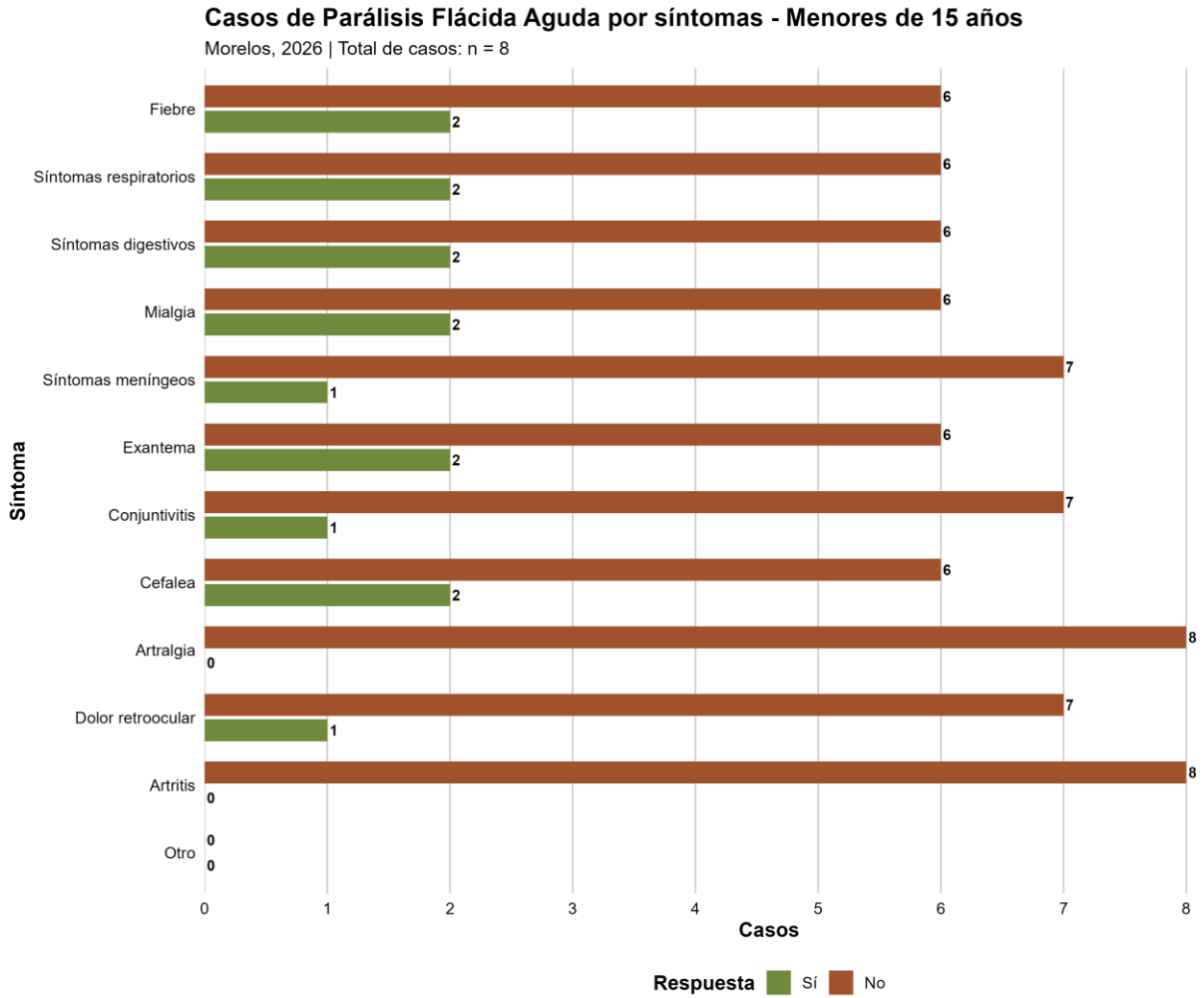

Fuente: SINAVE/DGE/SS. Sistema de Vigilancia Epidemiológica de PFA. 2026 SE 1- 39

INDICADORES DE EVALUACIÓN DE PARÁLISIS FLÁCIDA AGUDA Y POLIOMIELITIS Morelos 2026*

Análisis Morelos SE 39

- Notificación Oportuna: 72.7
- Estudio Oportuno: 100
- Muestra Adecuada: 90
- Clasificación Oportuna: NA

INDICADORES DE EVALUACIÓN DE PARÁLISIS FLÁCIDA AGUDA POR JURISDICCION E INSTITUCION Morelos 2026*

	INDICADOR		MORELOS	JSI CUERNAVACA	JSII JOJUTLA	JS III CUAUTLA	IMSS	ISSSTE	SEDENA
Parálisis Flácida Aguda	Tasa de Incidencia	>1	1.9	0.6	NA	NA	1.3	NA	NA
	Notificacion Oportuna	80.0	72.7	20.0	NA	NA	100.0	NA	NA
	Estudio Oportuno	80.0	100.0	100.0	NA	NA	100.0	NA	NA
	Muestras Adecuadas	80.0	90.0	80.0	NA	NA	100.0	NA	NA

Fuente: SINAVE/DGE/SS. Sistema de Vigilancia Epidemiológica de PFA. **SE 27 2025 A SE 39 2026***

Criterios para estatificación de riesgo de reintroducción de la poliomielitis en una área geográfica

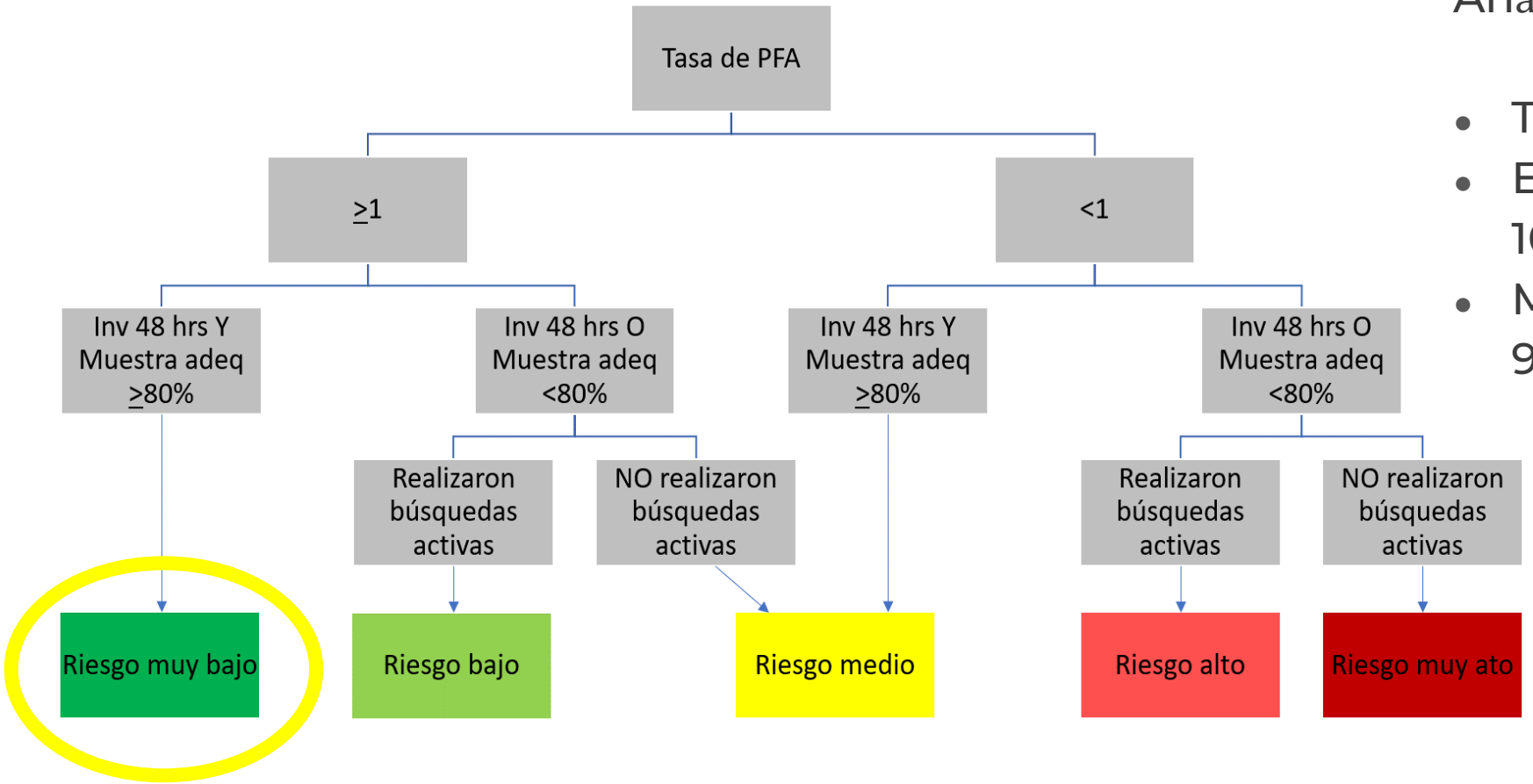

Inv 48 hrs: Casos de PFA investigados en 48 horas
Muestra adeq: Casos de PFA con una muestra adecuada

Análisis Morelos:

- Tasa1.9
- Estudio Oportuno 100%
- Muestra Adecuada 90%

MORELOS

LA TIERRA QUE NOS UNE

GOBIERNO DEL ESTADO

2024 – 2030